




COMUNE DI MASSA DI SOMMA
(Provincia di Napoli)

II° Settore Tecnico
Via Veseri n. 5 - 80040 Massa di Somma (NA)
Tel. 0817883211 - Fax 0817883223

9



Al Responsabile
del 3° Settore RAGIONERIA

e p.c. al Sindaco
e p.c. al Revisore Unico dei Conti
e p.c. al Segretario Comunale

LORO SEDI

Comune di Massa di Somma
Provincia di Napoli
Tipologia: interno
Protocollo N. 0006545
Del: 26/09/2014 - 09:34

OGGETTO: Richiesta di spese e entrate per il bilancio 2014. Riscontro

Con riferimento alla richiesta prot. n. 2469 del 03/04/2014, al fine della predisposizione del bilancio di previsione 2014, in allegato si trasmettono due prospetti relativi uno alle necessità di "spesa" e l'altro alla previsione di "entrata" di questo Settore.

Si informa opportunamente che:

- entro la fine dell'anno 2014 sarà pronunciato un possibile giudizio di soccombenza circa il contenzioso in essere con la società GREEN NETWORK SPA che determinerà una spesa di circa € 58.000,00 comprensiva di interessi e spese legali;
- entro il primo trimestre dell'anno 2015 sarà pronunciato un possibile giudizio di soccombenza circa il contenzioso in essere con la società MODULA SRL che determinerà una spesa di circa € 32.000,00 comprensiva di interessi e spese legali.



Inoltre, con la seguente tabella si segnala un debito fuori bilancio che sarà oggetto di dettagliata relazione:

1	SIEM SRL	Canone mensile manutenzione impianto P.ILL. 2011	€ 2.413,49
---	----------	--	------------

OK
Cep 143

Tanto per quanto di competenza.

Comune di Massa di Somma (NA)
Responsabile del 2° Settore Tecnico
Arch. Giuseppe Rossi

Cep 143 DFB € 2413,49

169

In allegato prospetti entrate e spese.

2° SETTORE TECNICO - SPESE


TITOLO	CODICE	CAPITOLO	DECOMINAZIONE	PREVISIONE 2014	RIFERIMENTI
I° - SPESE CORRENTI	1010203	108	FORMAZIONE, AGGIORNAMENTO PROFESSIONALE PERSONALE	€ 500,00	COMPENSAZIONE DIRITTO ITALIA
	"	112	SPESE PER LITI, ARBITRAGGI E CONSULENZE	€ 700,00	TRANSAZIONE STUDIO LEGALE NADDEI
	"	118 - 30	UFFICI - PRESTAZIONI SERVIZI: MANUTENZIONE PULIZIA CASA COMUNALE	€ 1.500,00	ESTINTORI + ASCENSORE
	"	122	GARE D'APPALTO E CONTRATTO - PRESTAZIONE SERVIZI	€ 1.500,00	COMPENSAZIONE QUADRI ECONOMICI
	1050503	225 - 10	UFFICIO GESTIONE IMMOBILI 219/81 - MANUTENZIONE ERP	€ 4.000,00	RIPARAZIONI ELETTRICHE E IDRAULICHE
	"	225 - 20	UFFICIO GESTIONE IMMOBILI 219/81 - SPESE CONDOMINIALI ERP	€ 10.500,00	PARTITA DI GIRO
	1010602	243 - 20	ACQUISTO BENI DI CONSUMO	€ 3.000,00	INFORMATICA E COPIE PER UFFICIO
	"	243 - 40	ALTRI BENI DI CONSUMO PER LAVORI DI MANUTENZIONE IN ECONOMIA	€ 2.300,00	L.S.U. - MATERIALI EDILIZIA E STRADE
	1010603	256	COMMISSIONI COMUNALI - INDENNITA'	€ 1.500,00	GETTONI COMMISSIONE PAESAGGIO
	1010801	322	INTEGRAZIONE SALARIALE L.S.U.	€ 2.000,00	STRAORDINARIO L.S.U.
	1040103	568	SCUOLA MATERNA - MANUTENZIONE	€ 3.500,00	C.T. + ESTINTORI + ASCENSORE
	1040203	592 - 10	SCUOLA ELEMENTARE - MANUTENZIONE	€ 1.500,00	C.T. + ESTINTORI
	1040303	618 - 10	SCUOLA MEDIA - MANUTENZIONE	€ 3.000,00	C.T. + ESTINTORI
	1080203	1016	GESTIONE MANUTENZIONE IMPIANTI	€ 4.000,00	SOST. ELEMENTI ILLUM. PUBBLICA
	"	1018	SERVIZIO MANUTENZIONE ILLUMINAZIONE PUB. GESTITO DA TERZI	€ 19.700,00	QUOTA ANNUALE + PROROGA DIC. 2014
	"	1020	PRESTAZIONI DI SERVIZI - INTERVENTI DI SOMMA URGENZA	€ 3.000,00	INTERVENTI IMPREVISTI E IMPREVEDIBILI
	1090403	1216	MANUTENZIONE ED ESPURGO FOGNE	€ 500,00	MATERIALI PER INTERVENTI L.S.U.
	1090602	1300	GESTIONE PARCHI E GIARDINI - ACQUISTO BENI	€ 500,00	VILLA COMUNALE E VERDE 219/81
1090603	1302	GESTIONE PARCHI E GIARDINI - PRESTAZIONI DI SERVIZI	€ 2.500,00	VILLA COMUNALE E VERDE 219/81	
		da istituire	€ 1.132,30	PRATICA CONDONO EDILIZIO N. 409	
II° - SPESE IN CONTO CAPITALE		da istituire	€ 48.000,00	DELIBERA G.C. N. 45 DEL 10/06/2014	
		TOTALE	€ 114.832,30		



Comune di MASSA DI SOMMA (NA)
 Il Responsabile del 2° Settore Tecnico
 Arch. Giuseppe Rossi

2° SETTORE TECNICO - ENTRATE

TITOLO	CODICE	CAPITOLO	DENOMINAZIONE	PREVISIONE 2014	RIFERIMENTI
III° - ENTRATE EXTRIBUTARIE	3012400	394	NUOVI DIRITTI URBANISTICA E SANZIONI	€ 6.000,00	PRATICHE EDILIZIA PRIVATA
	3024060	700	CANONE CONCESSIONE TERRENO VIA PAPARO	€ 68.000,00	ANTENNE TELEFONIA MOBILE
	"	710 - 10	CANONI LEGGE 219/81	€ 40.000,00	ALLOGGI ERP
	"	715	FITTI ATTIVI DA FABBRICATI	€ 17.532,00	CANONE ENTE POSTE ITALIANE
IV° - ENTRATE PER ALIENAZIONE	3024200	405	C.O.S.A.P. CANONI OCCUPAZIONE SUOLO PUBBLICO	€ 10.000,00	ENTI E PRIVATI
	3054060	710 - 20	ONERI CONDOMINIALI LEGGE 219/81	€ 10.500,00	PARTITA DI GIRO
	4015050	754	ALIENAZIONE IMMOBILI ERP	€ 150.000,00	VENDITA N. 8 ALLOGGI ERP
	4055460	878 - 10	PROVENTI RILASCIO CONCESSIONI EDILIZIE	€ 500,00	PRATICHE EDILIZIA PRIVATA
	TOTALE			€ 302.532,00	



Comune di MASSA DI SOMMA (NA)
 Il Responsabile del 2° Settore Tecnico
 Arch. Giuseppe Rossi

D

ALLEGATO
CERTIFICAZIONE DEI PARAMETRI OBIETTIVI PER I COMUNI
AI FINI DELL'ACCERTAMENTO DELLA CONDIZIONE DI ENTE
STRUTTURALMENTE DEFICITARIO
 (di cui al decreto ministeriale del 18 febbraio 2013)

CODICE ENTE									
0	0	0	0	0	0	0	0	0	0

Comune di **MASSA DI SOMMA**
 PROVINCIA DI NAPOLI

provazione rendiconto dell'esercizio 2013
 libera n. 3 del 05/06/2014

SI

50005

1. Valore negativo del risultato contabile di gestione superiore in termini di valore assoluto al 5% rispetto alle entrate correnti (a tali fini al risultato contabile si aggiunge l'avanzo di amministrazione utilizzato per le spese di investimento);
2. Volume dei residui attivi di nuova formazione provenienti dalla gestione di competenza e relativi ai titoli I e III, con l'esclusione delle risorse a titolo di fondo sperimentale di riequilibrio di cui all'articolo 2 del decreto legislativo n. 23 del 2011 o di fondo di solidarietà di cui all'articolo 1, comma 380 della legge 24 dicembre 2013 n. 228, superiori al 42% rispetto ai valori di accertamento delle entrate dei medesimi titoli I e III esclusi gli accertamenti delle predette risorse a titolo di fondo sperimentale di riequilibrio o di fondo di solidarietà;
3. Ammontare dei residui attivi provenienti dalla gestione dei residui attivi e di cui al titolo I e al titolo III superiore al 65%, ad esclusione eventuali residui da risorse a titolo di fondo sperimentale di riequilibrio di cui all'articolo 2 del decreto legislativo n. 23 o di fondo di solidarietà di cui all'articolo 1 comma 380 della legge 24 dicembre 2013 n. 228, rapportata agli accertamenti della gestione di competenza delle entrate dei medesimi titoli I e III ad esclusione degli accertamenti delle predette risorse a titolo di fondo sperimentale di riequilibrio o di fondo di solidarietà;
4. Volume dei residui passivi complessivi provenienti dal titolo I superiore al 40 per cento degli impegni della medesima spesa corrente;
5. Esistenza di procedimenti di esecuzione forzata superiore allo 0,5 per cento delle spese correnti, anche se non hanno prodotto vincoli a seguito delle disposizioni di cui all'articolo 159 del tuoe1;
6. Volume complessivo delle spese di personale a vario titolo rapportato al volume complessivo delle entrate correnti desumibili dai titoli I, II, e III superiore al 40% per i comuni inferiori a 5.000 ab., superiore al 39% per i comuni da 5.000 a 29.999 ab. e superiore al 38% per i comuni oltre i 29.999 abitanti; tale valore è calcolato al netto dei contributi regionali nonché di altri enti pubblici finalizzati a finanziare spese di personale per cui il valore di tali contributi va detratto sia al numeratore che al denominatore del parametro;

Codice	Parametri da considerare per l'individuazione delle condizioni strutturalmente deficitarie (1)	
50010		NO
50020	SI	
50030	SI	
50040	SI	
50050		NO
50060		NO

7. Consistenza dei debiti di finanziamento non assistiti da contribuzioni superiore al 150% rispetto alle entrate correnti per gli enti che presentano un risultato contabile di gestione positivo e superiore al 120% per gli enti che presentano un risultato contabile di gestione negativo, fermo restando il rispetto del limite di indebitamento di cui all'articolo 204 del tuoel con le modifiche di cui all'art. 8, comma 1 della legge 12 novembre 2011, n. 183, a decorrere dall'1 gennaio 2012;

8. Consistenza dei debiti fuori bilancio riconosciuti nel corso dell'esercizio superiore all'1 per cento rispetto ai valori di accertamento delle entrate correnti, fermo restando che l'indice si considera negativo ove tale soglia venga superata in tutti gli ultimi tre esercizi finanziari;

9. Eventuale esistenza al 31 dicembre di anticipazioni di tesoreria non rimborsate superiori al 5 per cento rispetto alle entrate correnti;

10 Ripiano squilibri in sede di provvedimento di salvaguardia di cui all'art. 193 del tuoel con misure di alienazione di beni patrimoniali e/o avanzo di amministrazione superiore al 5% dei valori della spesa corrente, fermo restando quanto previsto dall'articolo 1, commi 443 e 444 della legge 24 dicembre 2012 n. 228 a decorrere dall'1 gennaio 2013; ove sussistano i presupposti di legge per finanziare il riequilibrio in più esercizi finanziari, viene considerato al numeratore del parametro l'intero importo finanziato con misure di alienazione di beni patrimoniali, oltre che di avanzo di amministrazione, anche se destinato a finanziare lo squilibrio nei successivi esercizi finanziari.

50070		NO
50080	SI	
50090		NO
50100		NO

(1) Indicare SI se il valore del parametro supera la soglia e NO se rientra nella soglia. Gli enti che presentano almeno la metà dei parametri deficitari (la voce <SI> identifica il parametro deficitario) si trovano in condizione di deficitarietà strutturale, secondo quanto previsto dall'articolo 242 del tuoel.

Si attesta che i parametri suindicati sono stati determinati in base alle risultanze amministrativo-contabili dell'ente e determinano la condizione di ente:

DEFICITARIO NO codice 50110

MASSA DI SOMMA, li 12/06/2014

ORGANO DI REVISIONE
ECONOMICO-FINANZIARIA

IL RESPONSABILE
DEL SERVIZIO FINANZIARIO

a *Emilio...*

IL SEGRETARIO

a _____

Comune di MASSA DI SOMMA

Atto
citaz
(po
citar
rias:
e)
Rico
App
dine
Con
Stat
Atto
cita
Rico
art.
Se
6
At
cit
it
it
it



COMUNE DI MASSA DI SOMMA
(Provincia di Napoli)

II° Settore Tecnico
Via Veseri n. 5 - 80040 Massa di Somma (NA)
Tel. 0817883211 - Fax 0817883223

E

**Al Responsabile
del 3° Settore RAGIONERIA**

**e p.c. al Sindaco
e p.c. al Revisore Unico dei Conti
e p.c. al Segretario Comunale**

LORO SEDI

Comune di Massa di Somma
Provincia di Napoli
Tipologia: interno
Protocollo N. 0006872
Del: 03/10/2014 - 12:35

OGGETTO: Richiesta di spese e entrate per il bilancio 2014. Riscontro entrate presunte

Con riferimento e ad integrazione della richiesta prot. n. 2469 del 03/04/2014, al fine della predisposizione del bilancio di previsione 2014, si comunica un presunto incasso per l'Ente al 31/12/2014 pari ad € 50.000,00 per l'alienazione del diritto reale di superficie coop. Virgo Fidelis già oggetto di accertamento di entrata al capitolo 752 con determinazione di questo Settore n. 271/2010.

Tanto per quanto di competenza.

Comune di Massa di Somma (NA)
Il Responsabile del 2° Settore Tecnico
Arch. Giuseppe Rossi



F

QUADRO DEI MUTUI CASSA DD.PP. ANNO 2014

06/05/2014

N°	Posizione	FINALITA'	Imp. Iniz. Mutuo	Tasso Int.	Per. di Amm.to		Annualtà di ammortamento e relativa imputazione			Totale	
					Anno Inizio	Anno Fine	Quota di capitale		Interessi e On. Trib.		
							Tit.3/ Cap	Importo			Tit.1/Cap.
1	4286858/00	Rete Fogn. III Lotto	€ 56.146,38	7	2000	2016	4484/10	2.173,45	1232	498,27	0
								2.249,52		422,20	0
								4.422,97		920,47	5.343,44
2	4311721/00	Rete Fognaria	€ 110.135,45	6	1999	2018	4484/10	3.545,40	1232	1.219,32	0
								3.651,76		1.112,96	0
								7.197,16		2.332,28	9.529,44
3	4384754/00	Manut. Scuola Media	€ 6.945,60	5,250	2002	2021	4484/10	186,65	630	95,89	0
								191,55		90,99	0
								378,20		186,88	565,08
4	4343874/00	Rete Fogn. VI Lotto	€ 134.693,79	4,85	2000	2019	4484/10	3.974,22	1232	1.323,92	0
								4.070,60		1.227,54	0
								8.044,82		2.551,46	10.596,28
5	4357795/00	Sist. Strade	€ 136.861,08	5,75	2001	2020	4484/10	3.901,50	1024	1.900,39	0
								4.013,67		1.788,22	0
								7.915,17		3.688,61	11.603,78
6	4415976/00	Scuola Elementare	€ 103.291,38	4,75	2004	2023	4484/10	915,67	609	548,59	0
								937,42		526,84	0
								1.853,09		1.075,43	2.928,52
7	4364502/00	Parch.e sist.V.Ascoli	€ 929.622,42	4,41	2004	2023	4484/10	8.508,34	990	4.652,63	0
								8.695,95		4.465,02	0
								17.204,29		9.117,65	26.321,94
8	4415974/00	Edif. Scol.(Mat.) Vari	€ 206.582,76	4,75	2004	2023	4484/10	1.831,34	575	1.097,18	0
								1.874,84		1.053,68	0
								3.706,18		2.150,86	5.857,04
9	4470110/00	Strada coll. Orefice-Verde	€ 223.000,00	4,741	2009	2028	4484/10	4.303,45	1024	4.387,38	0
								4.405,46		4.285,37	0
								8.708,91		8.672,75	17.381,66
10	4475469/00	Parcheggio via Pertini	€ 123.000,00	4,39	2009	2028	4484/10	2.424,98	990	2.226,56	0
								2.478,20		2.173,34	0
								4.903,18		4.399,90	9.303,08
11	4528198/00	Mezzi raccolta N.U.	€ 70.000,00	4,333	2009	2028	4484/10	569,13	1286	513,46	0
								581,46		501,13	0
								1.150,59		1.014,59	2.165,18
12	4516535/00	Impianti sportivi	€ 160.000,00	4,328	2010	2029	4484/10	3.033,56	800	2.984,89	0
								3.099,20		2.919,25	0
								6.132,76		5.904,14	12.036,90
13	4517109/00	Strade comunali	€ 300.000,00	4,333	2010	2029	4484/10	5.685,93	1024	5.603,54	0
								5.809,11		5.480,36	0
								11.495,04		11.083,90	22.578,94
14	4452805/00	Impianti sportivi	€ 131.213,88	4,333	2010	2029	4484/10	2.486,91	800	2.450,87	0
								2.540,79		2.396,99	0
								5.027,70		4.847,86	9.875,56

Totale Q. Interessi	57.946,78
Totale Rata annuale	146.086,84

Totale Q. Capitale	88.140,06
---------------------------	------------------

Quota Capitale	88.140,06
-----------------------	------------------

Riepilogo quota interessi

Cap. 1024	Cap. 1232	Cap. 630	Cap. 609	Cap. 990	Cap. 575	Cap. 1286	Cap. 800	
€ 3.688,61	€ 920,47	€ 186,88	€ 1.075,43	€ 9.117,65	€ 2.150,86	€ 1.014,59	5.904,14	
€ 8.672,75	€ 2.332,28	€ -	€ -	€ 4.399,90	€ -		4.847,86	
€ 11.083,90	€ 2.551,46	€ -	€ -	€ -	€ -			
€ 23.445,26	€ 5.804,21	€ 186,88	€ 1.075,43	€ 13.517,55	€ 2.150,86	€ 1.014,59	€ 10.752,00	€ -

15	681	D.L. 35/2013	€	602.211,59	3.302	2014	2042 ?	Totale Q. Capitale	13.278,70
								Totale Q. Interessi	19.277,43
								Totale Rata annuale	32.556,13

QUOTA DI RIMBORSO PARI AL 28,922% X CERCOLA ANNO 2014

N°	Posizione	FINALITA'	Imp. Iniz. Mutuo	Tasso Int.	Per. di Amm.to		Annualità di ammortamento e relativa imputazione					
					Anno Inizio	Anno Fine	Tit. 3/ Cap.	Quota di capitale	Interessi e On. Trib.	Totale	Note	
2	3059856	Costr. Imm. Uff.	25.822,85	6,5	2001	2015	4485	428,49	348	58,48		
							€ 442,42			44,55		
							870,91			103,03		
							TOT. 870,91		TOT.	103,03		973,94
							TOT. 251,88		TOT.	29,80		281,68

Cap. 4485 € 251,88

Cap. 348 € 29,80

QUADRO DEI MUTUI CASSA DD.PP. ANNO 2015

06/05/2014

N°	Posizione	FINALITA'	Imp. Iniz. Mutuo	Per. di Amm.to		Annualità di ammortamento e relativa imputazione		Totale					
				Tasso	Anno	Quota di capitale			Interessi e On. Trib.				
						Int.	Fine			Tit.3/ Cap.	Importo		
1	X	4286858/00	Rete Fogn. III Lotto	€	56.146,38	7	2000	2016	4484/10	2.328,25	1232	343,47	0
										2.409,74		261,98	0
										4.737,99		605,45	5.343,44
2	X	4311721/00	Rete Fognataria	€	110.135,45	6	1999	2018	4484/10	3.761,32	1232	1.003,40	0
										3.874,16		890,56	0
										7.635,48		1.893,96	9.529,44
3	X	4384754/00	Manut. Scuola Media	€	6.945,60	5,250	2002	2021	4484/10	196,58	630	85,96	0
										201,74		80,80	0
										398,32		166,76	565,08
4	X	4343874/00	Rete Fogn. VI Lotto	€	134.693,79	4,85	2000	2019	4484/10	4.169,31	1232	1.128,83	0
										4.270,41		1.027,73	0
										8.439,72		2.156,56	10.596,28
5	X	4357795/00	Sist. Strade	€	136.861,08	5,75	2001	2020	4484/10	4.129,06	1024	1.672,83	0
										4.247,77		1.554,12	0
										8.376,83		3.226,95	11.603,78
6	X	4415976/00	Scuola Elementare	€	103.291,38	4,75	2004	2023	4484/10	959,68	609	504,58	
										982,47		481,79	
										1.942,15		986,37	2.928,52
7	X	4364502/00	Parch. e sist. V. Ascoli	€	929.622,42	4,41	2004	2023	4484/10	8.887,70	990	4.273,27	
										9.083,67		4.077,30	
										17.971,37		8.350,57	26.321,94
8	X	4415974/00	Edif. Scol.(Mat.) Vari	€	206.582,76	4,75	2004	2023	4484/10	1.919,36	575	1.009,16	
										1.964,95		963,57	
										3.884,31		1.972,73	5.857,04
9	X	4470110/00	Sirada coll. Orefice-Verde	€	223.000,00	4,741	2009	2028	4484/10	4.509,90	1024	4.180,93	
										4.616,80		4.074,03	
										9.126,70		8.254,96	17.381,66
10	X	4475469/00	Parcheggio via Pertini	€	123.000,00	4,39	2009	2028	4484/10	2.532,60	990	2.118,94	
										2.588,19		2.063,35	
										5.120,79		4.182,29	9.303,08
11	X	4528198/00	Mezzi raccolta N.U.	€	70.000,00	4,333	2009	2028	4484/10	594,06	1286	488,53	
										606,93		475,66	
										1.200,99		964,19	2.165,18

	Impianti sportivi	€	160.000,00	4.328	2010	2029	4484/10	800
X								
13	571109/00	€	300.000,00	4.333	2010	2029	4484/10	1024
X								
14	4452805/00	€	131.213,88	4.333	2010	2029	4484/10	800
X								
Riepilogo Quota Capitale								
Cap.4484/10								
€	92.482,13							
Totale Q. Capitale								
92.482,13								
Totale Q. Interessi								
53.604,71								
Rata annuale								
146.086,84								

Riepilogo quota interessi

Cap.1024	Cap.1232	Cap.630	Cap.609	Cap.990	Cap.575	Cap.1286	Cap.800	Cap.
€ 3.226,95	€ 605,45	€ 166,76	€ 986,37	€ 8.350,57	€ 1.972,73	€ 964,19	5.635,84	
€ 8.254,96	€ 1.893,96	€ -	€ -	€ 4.182,29	€ -	€ -	4.627,66	
€ 10.580,42	€ 2.156,56	€ -	€ -	€ -	€ -	€ -		
€ 22.062,33	€ 4.655,97	€ 166,76	€ 986,37	€ 12.532,86	€ 1.972,73	€ 964,19	€ 10.263,50	€ -
V	V	V	V	V	V	V	V	V
Riepilogo Quota Capitale								
Cap.4484/10								
€	92.482,13							
Totale Q. Capitale								
92.482,13								
Totale Q. Interessi								
53.604,71								
Rata annuale								
146.086,84								

	Totale Q. Capitale	Totale Q. Interessi	Totale Rata annuale
15	681		
	D.L.35/2013	€	602.211,59
	2014	2042 ?	3.302
16	681		
	D.L.35/2013	€	602.211,59
	2015	2042 ?	3.302
Totale Q. Capitale			
13.109,57			
13.128,28			
26.237,85			
Totale Q. Interessi			
19.446,56			
20.716,08			
40.162,64			
Totale Rata annuale			
32.556,13			
33.844,36			
66.400,49			

QUOTA DI RIMBORSO PARI AL 28,922% X CERCOLA ANNO 2015

N°	Posizione	FINALITA'	Imp. Iniz. Mutuo	Tasso Int.	Per. di Amm.to		Annualità di ammortamento e relativa imputazione		Tit. 1/Cap.	Importo	Tit. 3/ Cap.	Importo	Interessi e On. Trib.	Importo	Totale	Note
					Anno	Anno	Anno	Anno								
2	3059856	Costr. Imm. Uff.	25.822,85	6,5	2001	2015	4485	4485	348	58,48		442,42		44,55		
												870,91		103,03		
			€ 268,51						TOT.	928,39		TOT.	45,55		973,94	
			€ 13,17						TOT.	268,51		TOT.	13,17		281,68	

QUADRO DEI MUTUI CASSA DD.PP. ANNO 2016

10/06/2014

N°	Posizione	FINALITA'	Imp. Iniz. Mutuo	Tasso Int.	Per. di Amm.to		Annualità di ammortamento e relativa imputazione				Totale
					Anno Inizio	Anno Fine	Quota di capitale		Interessi e On. Trib.		
							Tit.3/ Cap.	Importo	Tit.1/Cap.	Importo	
1	4286858/00	Rete Fogn. III Lotto	€ 56.146,38	7	2000	2016	4484/10	2.494,08	1232	177,64	0
								2.581,37		90,35	0
								5.075,45		267,99	5.343,44
2	4311721/00	Rete Fognaria	€ 110.135,45	6	1999	2018	4484/10	3.990,38	1232	774,34	0
								4.110,09		654,63	0
								8.100,47		1.428,97	9.529,44
3	4384754/00	Manut. Scuola Media	€ 6.945,60	5,250	2002	2021	4484/10	207,04	630	75,50	0
								212,47		70,07	0
								419,51		145,57	565,08
4	4343874/00	Rete Fogn. VI Lotto	€ 134.693,79	4,85	2000	2019	4484/10	4.373,97	1232	924,17	0
								4.480,04		818,10	0
								8.854,01		1.742,27	10.596,28
5	4357795/00	Sist. Strade	€ 136.861,08	5,75	2001	2020	4484/10	4.369,90	1024	1.431,99	0
								4.495,53		1.306,36	0
								8.865,43		2.738,35	11.603,78
6	4415976/00	Scuola Elementare	€ 103.291,38	4,75	2004	2023	4484/10	1.005,81	609	458,45	
								1.029,70		434,56	
								2.035,51		893,01	2.928,52
7	4364502/00	Parc.h.e sist.V.Ascoli	€ 929.622,42	4,41	2004	2023	4484/10	9.283,97	990	3.877,00	
								9.488,68		3.672,29	
								18.772,65		7.549,29	26.321,94
8	4415974/00	Edif. Scol.(Mat.) Vari	€ 206.582,76	4,75	2004	2023	4484/10	2.011,62	575	916,90	
								2.059,39		869,13	
								4.071,01		1.786,03	5.857,04
9	4470110/00	Strada coll. Orefice-Verde	€ 223.000,00	4,741	2009	2028	4484/10	4.726,24	1024	3.964,59	
								4.838,28		3.852,55	
								9.564,52		7.817,14	17.381,66
10	4475469/00	Parccheggio via Pertini	€ 123.000,00	4,39	2009	2028	4484/10	2.645,00	990	2.006,54	
								2.703,06		1.948,48	
								5.348,06		3.955,02	9.303,08
11	4528198/00	Mezzi raccolta N.U.	€ 70.000,00	4,333	2009	2028	4484/10	620,08	1286	462,51	
								633,51		449,08	
								1.253,59		911,59	2.165,18


COMUNE DI MASSA DI SOMMA

PROVINCIA DI NAPOLI

PARERE DI REGOLARITÀ TECNICA

Sulla proposta di deliberazione di cui al presente atto, a norma del combinato disposto dagli articoli 49, comma 1° e 147-bis, comma 1° del D. Lgs. 18 agosto 2000, n. 267 - T. U. delle leggi sull'Ordinamento degli Enti Locali e successive modificazioni ed integrazioni, è reso parere favorevole in ordine regolarità tecnica, attestando che:

- l'atto corrisponde all'attività istruttoria compiuta e ai fatti acquisiti nell'attività istruttoria;
- l'atto è conforme a quanto disposto dalla normativa sulla formazione dei singoli provvedimenti;
- in relazione alle proprie competenze e profilo professionale, in ordine alla legittimità dell'atto, regolarità e la correttezza dell'azione amministrativa.

Massa di Somma, li 06/10/2014 IL RESPONSABILE DEL SETTORE 

Sulla proposta di deliberazione di cui al presente atto, a norma del combinato disposto dagli articoli 49, comma 1° e 147-bis, comma 1° del D. Lgs. 18 agosto 2000, n. 267 - T. U. delle leggi sull'Ordinamento degli Enti Locali e successive modificazioni ed integrazioni, non è dovuto parere in ordine regolarità tecnica in quanto mero atto d'indirizzo:

Massa di Somma, li

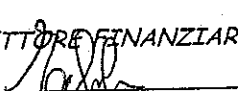
IL RESPONSABILE DEL SETTORE _____

PARERE DI REGOLARITÀ CONTABILE

Sulla proposta di deliberazione di cui al presente atto, a norma del combinato disposto dagli articoli 49, comma 1° e 147-bis, comma 1° del D. Lgs. 18 agosto 2000, n. 267 - T. U. delle leggi sull'Ordinamento degli Enti Locali e successive modificazioni ed integrazioni, è reso parere favorevole ai fini della regolarità contabile e della copertura finanziaria.

Massa di Somma, li

06/10/2014

IL RESPONSABILE DEL SETTORE FINANZIARIO 

Atto non soggetto al parere di regolarità contabile del Responsabile di Ragioneria, in quanto non comporta riflessi diretti e indiretti sulla situazione economico-finanziaria o sul patrimonio dell'ente.

Massa di Somma, li

IL RESPONSABILE DEL SETTORE FINANZIARIO _____